

REGULAMIN ZAWODÓW KLUBOWYCH 15.01.2023 r.

1. CEL ZAWODÓW

Wyłonienie najlepszego zawodnika.
Popularyzacja strzelectwa sportowego.
Rywalizacja sportowa.
Utrzymanie i rozwijanie podstawowych umiejętności strzeleckich.

2. ORGANIZATOR ZAWODÓW

Warmińskie Stowarzyszenie Strzeleckie Jonkowo,
ul. Słoneczna 2, Jonkowo,
E-mail: wss@wssjonkowo.pl

3. TERMIN I MIEJSCE ZAWODÓW

15/01/2023 rozpoczęcie zawodów 9:00, rozpoczęcie strzelań 10:00 przewidywane
zakończenie 14:00, Strzelnica WSS Jonkowo w Mątkach.

4. PROGRAM ZAWODÓW

Karabin boczny Zapłonu – 22LR - oś 50m i 100m (Repetier i Semi-Auto)
Warunkiem uruchomienia określonej klasy sprzętowej jest minimalna ilość
zawodników wynosząca 5.
W przypadku nie wystarczającej ilości zawodników w klasie Semi-Auto, klasa ta
zostanie połączona z klasą Repetier.
W celu zapewnienia uczciwej rywalizacji zawodników, czas przebiegu dla klasy
Semi-Auto na każdym torze zostanie zredukowany o 10% (zaokrąglając do pełnej
wartości, np. tor z przebiegiem 90 sek. będzie wynosił dla klasy Semi-Auto 80 sek.)

5. UCZESTNICTWO

Zawodnicy posiadający licencję PZSS.
Maksymalna liczba zawodników 30.

6. KLASYFIKACJA

Indywidualna według osiągniętych wyników.

7. NAGRODY

Za miejsca 1-3 dyplomy.

8. ZGŁOSZENIA

Zgłoszenia za pośrednictwem systemu rejestracji udostępnionego na stronie
www.wssjonkowo.pl lub w dniu zawodów do godz. 9:30

9. KOSZTY UCZESTNICTWA

Startowe 150,00 (sto pięćdziesiąt zł 00/100) złotych - płatne przelewem do dnia 12.01.2023 r.

na konto WSS Jonkowo: **17 1090 2590 0000 0001 3613 0073**

lub w dniu zawodów 150,00 (sto pięćdziesiąt zł 00/100) płatne gotówką.

Osoby dokonujące wpłaty po 12.01.2023 r. proszone są o okazanie w dniu zawodów potwierdzenia wykonania przelewu.

10. SPRAWY RÓŻNE

Broń i amunicja własna.

Zawody ujęte w kalendarzu W-MZSS.

Zawody odbędą się bez względu na pogodę.

11. REGULAMIN KONKURENCJI

a) Karabin bocznego zapłonu **konkurencja nr.1**

Postawa: dowolna

Przyrządy celownicze: dowolne

Liczba celi: 9

Czas: 90 sekund

Dystans celi: 15-100m

b) Karabin bocznego zapłonu **konkurencja nr.2**

Postawa: dowolna

Przyrządy celownicze: dowolne

Liczba celi: 9

Czas: 90 sekund

Dystans celi: 10-100m

c) Karabin bocznego zapłonu **konkurencja nr.3**

Postawa: dowolna

Przyrządy celownicze: dowolne

Liczba celi: 6

Czas: 90 sekund

Dystans celi: 30-100m

d) Karabin bocznego zapłonu **konkurencja nr.4**

Postawa: dowolna

Przyrządy celownicze: dowolne

Liczba celi: 5

Czas: 90 sekund

Dystans celi: 50m

e) Karabin bocznego zapłonu **konkurencja nr.5**

Postawa: dowolna

Przyrządy celownicze: dowolne
Liczba celi: 8
Czas: 90 sekund
Dystans celi: 50m

12. KOMENDY

Wszelkie komendy w trakcie trwania konkurencji wydaje sędzia nadzorujący jej przebieg.

Komendy występujące na linii ognia są następujące:

ŁADUJ /zawodnik ładuje amunicję do magazynka, wyjmując wskaźnik rozładowania, podłącza magazynek

START -zawodnik przeładowuje broń i może strzelać

STOP /przerwywamy strzelanie, zdejmujemy palec z języka spustowego/

ROZŁADUJ DO PRZEJRZENIA BRONI /odłączamy magazynek, pokazujemy sędziemu pusty magazynek oraz pustą komorę nabojoową, wkładamy wskaźnik rozładowania, chowamy lub odkładamy broń i schodzimy ze stanowiska/

W przypadku gdy zawodnik ukończy konkurencję przed upływem przewidzianego czasu, odłącza magazynek i czeka na kontrolę rozładowania broni.

W konkurencjach karabin bocznego zapłonu ostrzeliwanie celów rozpoczyna się po sygnale timera który odlicza czas konkurencji 90s.

13. PUNKTACJA

Punktacja jest wspólna dla wszystkich konkurencji. Najpierw liczona będzie ilość trafień a następnie czas. W przypadku takiej samej ilości trafień i czasu będzie rozegrana dogrywka ale tylko w przypadku miejsc podiumowych (1-3)

14. BEZPIECZEŃSTWO

Podczas trwania konkurencji należy zwrócić szczególną uwagę na:

- a) przenoszenie broni długiej (karabin,) na terenie strzelnicy tylko w futerałach lub lufą do góry, zabezpieczonej, z otwartym zamkiem, z flagą bezpieczeństwa w komorze nabojoowej, bez podłączonego magazynka;
- b) ładowanie broni tylko na stanowisku strzeleckim i na komendę sędziego;
- c) zakaz jakichkolwiek nieregulaminowych manewrów załadowaną bronią –
- d) zachowanie bezpiecznego kierunku wylotu lufy broni
- e) niewysuwanie żadnej części ciała przed płaszczyznę wylotu lufy w momencie oddawania strzału
- f) kładzenie palca na języku spustowym tylko po skierowaniu broni w stronę celu;
- g) zabrania się wychodzenia zawodnikom lub innym osobom za linię ognia w czasie trwania przebiegu;
- h) na terenie strzelnicy poza „Strefami Bezpieczeństwa” można dowolnie manipulować bronią

Wyznacza się na strzelnicy „Strefę Bezpieczeństwa”, w której zawodnicy mogą składać się do strzału, czyścić, rozbierać, manipulować, wymieniać magazynki, dobywać z futerałów, przygotowywać się do strzelania, itp. Broń w „Strefie

Bezpieczeństwa” nie może być załadowana. W „Strefie bezpieczeństwa” nie można wyjmować żadnego rodzaju amunicji, nawet ćwiczebnej. Manipulowanie bronią w innych miejscach jest zabronione.

Dozwolone jest dobywanie karabinu z futerału i przygotowywanie się do strzelania na stanowisku ogniowym po zgodzie sędziego.

15. KARY

1. Wniesienie na stanowisko broni z nie włożoną flagą bezpieczeństwa skutkuje dyskwalifikacją
2. Opuszczenie stanowiska po ukończeniu konkurencji bez sprawdzenia rozładowania broni przez sędziego karane jest dyskwalifikacją.
3. Nieprzestrzeganie zasad bezpieczeństwa karane jest dyskwalifikacją.
4. Oddanie strzału przed komendą START karane jest dyskwalifikacją.

16. PROBLEMY Z BRONIĄ LUB AMUNICJĄ

Za wszelkie problemy z bronią lub amunicją odpowiada zawodnik. W przypadku wystąpienia niewypału dopuszcza się dodatkowe doładowanie broni w trakcie trwania konkurencji, pod warunkiem, że nastąpi ono po odstrzeleniu naboju znajdujących się w broni i będzie wykonane w sposób bezpieczny.

17. PROTESTY

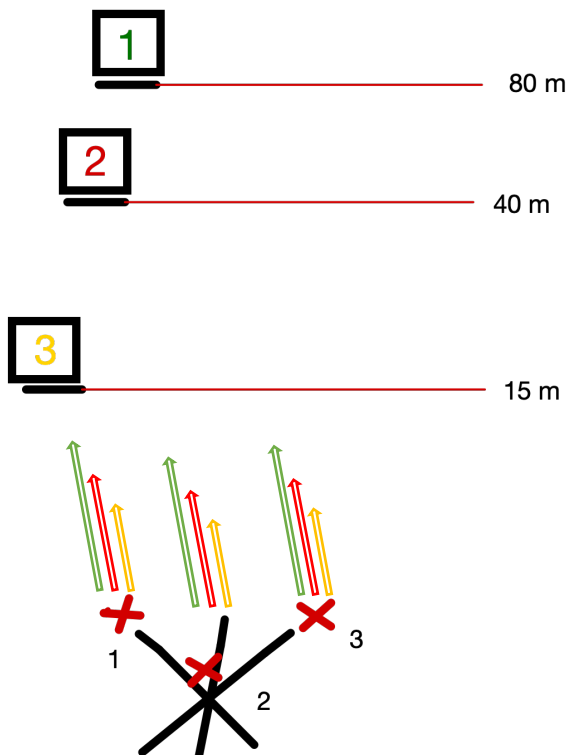
Zawodnik niezgadzający się z orzeczeniem sędziego, może złożyć protest bezpośrednio po zaistnieniu spornego zdarzenia do Sędziego Głównego, a jego decyzja jest ostateczna.

Uwaga:

NIE ZAMYKAJ ZAMKA, DOPÓKI NIE ZNAJDZIESZ SIĘ NA CELU.

Wszystkie przejścia wyznaczające „Linie Ognia” LOF muszą być wykonane z otwartą komorą naboju, zamkiem w tylnym położeniu. Zamek może zostać zamknięty tylko wtedy, gdy strzelec będzie miał oko za lunetą (celownikiem) i cel w celowniku. – gotowy do oddania strzału.

W przypadku nie zastosowania się do tej reguły sędzia może nakazać rozładowanie broni.

Dzień 1 – TOR 1 – „Tank trap – na zmianę”**Czas 90 s****Max wynik: 9**

Notatki dla strzelca:

Start 3 m za linią ognia (LOF). Magazynek podpięty, zamek w tylnym położeniu, twarzą skierowaną do celu, karabin w kondycji „high ready”, całe wyposażenie trzymane przez zawodnika, wyposażenie nie dotyka ziemi, obie ręce na karabinie.

Maksymalna ilość naboju w magazynku 9 szt. Ilość magazynków dowolna.

Żaden element wyposażenia dodatkowego nie dotyka ziemi.

Każdy Cel musi zostać ostrzelany z jednej pozycji 3 razy ze stanowisk zaznaczonych na schemacie. Ilość stanowisk strzeleckich 3.

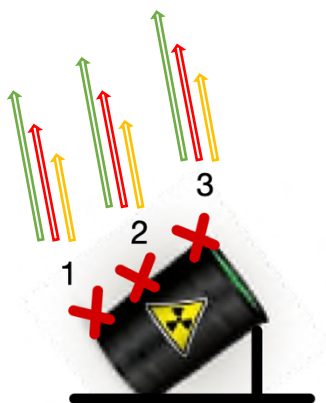
Trzy cele ostrzeliwujemy z każdego stanowiska.

Zawodnik rozpoczyna strzelanie z dowolnego stanowiska.

Stanowisko „3” cel nr „1, 2, 3”

Stanowisko „2” cel nr „1, 2, 3”

Stanowisko „1” cel nr „1, 2, 3”

Dzień 1 – TOR 2 – „Potrójna Beczka”**Czas 90 s****Max wynik: 9**

Notatki dla strzelca:

Start 3 m za linią ognia (LOF). Magazynek podpięty, zamek w tylnym położeniu, twarzą skierowaną do celu, karabin w kondycji „high ready”, całe wyposażenie trzymane przez zawodnika, wyposażenie nie dotyka ziemi, obie ręce na karabinie.

Maksymalna ilość naboju w magazynku 9 szt. Ilość magazynków dowolna.

Żaden element wyposażenia dodatkowego nie dotyka ziemi.

Każdy Cel musi zostać ostrzelany z jednej pozycji 3 razy ze stanowisk zaznaczonych na schemacie. Ilość stanowisk strzeleckich 3.

Cele ostrzeliwane zgodnie z numeracją celu i stanowiska.

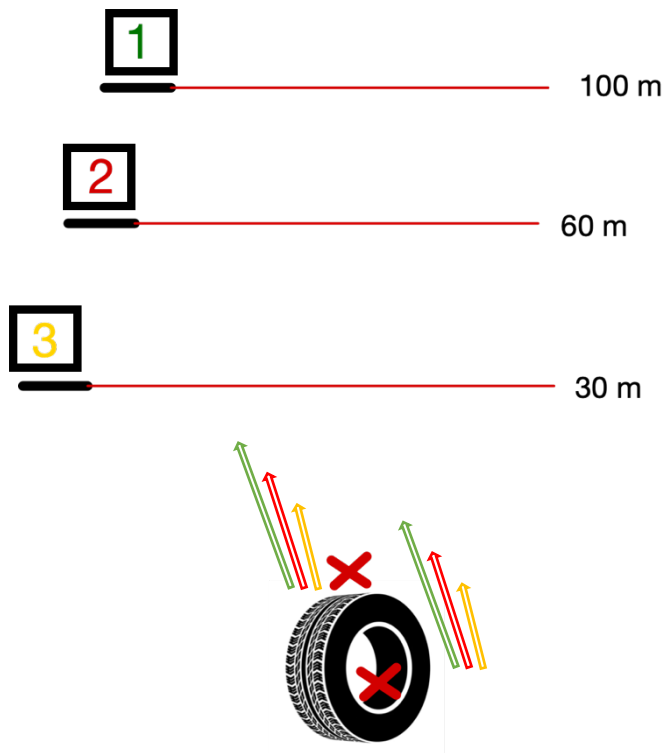
Zawodnik rozpoczyna strzelanie z dowolnego stanowiska.

Stanowisko „1” cel nr „1, 2, 3”

Stanowisko „2” cel nr „1, 2, 3”

Stanowisko „3” cel nr „1, 2, 3”

Opracowano przez:

Dzień 1 – TOR 3 – „Podwójna Opona”**Czas 90 s****Max wynik: 6**

Notatki dla strzelca:

Start 3 m za linią ognia (LOF). Magazynek podpięty, zamek w tylnym położeniu, twarzą skierowaną do celu, karabin w kondycji „high ready”, całe wyposażenie trzymane przez zawodnika, wyposażenie nie dotyka ziemi, obie ręce na karabinie.

Maksymalna ilość naboju w magazynku 6 szt. Ilość magazynków dowolna.

Żaden element wyposażenia dodatkowego nie dotyka ziemi.

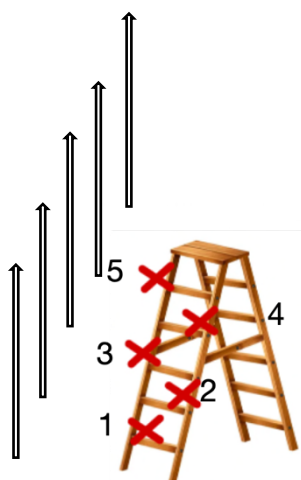
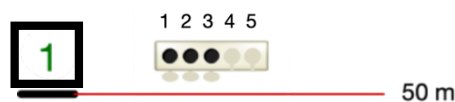
Każdy Cel musi zostać ostrzelany z jednej pozycji 3 razy ze stanowisk zaznaczonych na schemacie. Ilość stanowisk strzeleckich 2.

Trzy cele ostrzeliwujemy z każdego stanowiska.

Zawodnik rozpoczyna strzelanie z dowolnego stanowiska.

Stanowisko „1” cel nr „1, 2, 3”

Stanowisko „2” cel nr „1, 2, 3”

Dzień 1 – TOR 4 – „Biatlonka”**Czas 90 s****Max wynik: 5**

Notatki dla strzelca:

Start 3 m za linią ognia (LOF). Magazynek podpięty, zamek w tylnym położeniu, twarzą skierowaną do celu, karabin w kondycji „high ready”, całe wyposażenie trzymane przez zawodnika, wyposażenie nie dotyka ziemi, obie ręce na karabinie.

Maksymalna ilość naboju w magazynku 10 szt. Ilość magazynków dowolna.

Żaden element wyposażenia dodatkowego nie dotyka ziemi.

Każdy Cel musi zostać ostrzelany z danego stanowiska zaznaczonego na schemacie od lewej do prawej. Ilość stanowisk strzeleckich 5.

Cele ostrzeliwujemy zgodnie z numeracją od lewej do prawej.

Zawodnik może ostrzelać kolejny cel tylko po ostrzeleniu poprzedniego „HIT to Move on”

Zawodnik rozpoczyna strzelanie ze od stanowiska najniżej położonego do stanowiska najwyżej położonego.

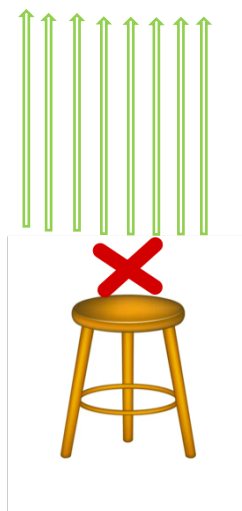
Stanowisko „1” cel nr „1”

Stanowisko „2” cel nr „2”

Stanowisko „3” cel nr „3”

Stanowisko „4” cel nr „4”

Stanowisko „5” cel nr „5”

Dzień 1 – TOR 5 – „MTS Challenge”**Czas 90 s****Max wynik: 8**

Notatki dla strzelca:

Start 3 m za linią ognia (LOF). Magazynek podpięty, zamek w tylnym położeniu, twarzą skierowaną do celu, karabin w kondycji „high ready”, całe wyposażenie trzymane przez zawodnika, wyposażenie nie dotyka ziemi, obie ręce na karabinie.

Maksymalna ilość naboju w magazynku 8 szt. Ilość magazynków dowolna.

Żaden element wyposażenia dodatkowego nie dotyka ziemi.

Cele ostrzeliwujemy od lewej do prawej.

Zawodnik może ostrzelać kolejny cel tylko po ostrzeleniu poprzedniego „HIT to Move on”

POSTANOWIENIA KOŃCOWE

Organizatorzy, aby opisy torów maksymalnie odzwierciedlone były na osiach strzeleckich. Jednak, ze względu na panujące warunki atmosferyczne, problemy techniczne lub awarię celów. Prosimy traktować w/w opisy jako pogładowe.

Dystanse do celów mierzone były dalmierzem laserowym z linii wyznaczającej linię ognia, jednak mogą pojawić się nieznaczne różnice, Zalecamy przed rozpoczęciem przebiegu dokonać pomiaru odległości samodzielnie.

Organizatorzy zastrzegają sobie możliwość do zmiany ilości celi, konfiguracji torów strzeleckich i wykorzystywanych przeszkód.

O wszelkich zmianach zawodnicy zostaną poinformowani przed rozpoczęciem przebiegu na danym torze.

Warunki techniczne torów będą identyczne dla każdego składu.